

Wastematic

Tritarifiuti Industriali



Wastematic Tritari:

Il modo più economico ed igienico per dei rifiuti alimentari

Gli avanzi alimentari di cucina sono antigiene, maleodoranti e creano perdita di tempo e denaro. Ogni anno hotels, ristoranti, bar, pizzerie, me degli scarti alimentari. Ora c'è un veloce, efficiente ed igienico modo per eliminare i rifiuti: la serie di tritarifiuti WASTEMATIC. Realizzati p tutti i tipi di avanzi alimentari. Questi scarti vengono tritati finemente ed eliminati tramite lo scarico del lavello. Tutto quello che do

Il costo di installazione di un apparecchio Wastematic, confrontato con il co e di regolare disinfestazione, dà un indiscutibile vantaggio sia e



SM 50

Il modello SM50 è realizzato per essere installato sotto il lavello ed è adatto per applicazioni dove lo spazio è limitato.

Esso è in grado di smaltire 50 pasti al giorno (in tre passate) rendendolo adatto a bar, paninoteche, pizzerie e catering.

La sua azione di triturazione è ad immissione continua, ossia gli avanzi alimentari sono introdotti continuamente nel tritarifiuti eliminando così la necessità di spegnerlo ogni volta che si deve caricare.



SM 75

La serie SM75 è stata sviluppata per essere montata sotto il lavello; è ideale per installazioni dove lo spazio a disposizione è minimo.

Di facile installazione praticamente in tutti i tipi di lavelli, l'SM75 è in grado di smaltire fino a 500 pasti al giorno.


Compatto e affidabile, questo modello può essere pulito facilmente con getti d'acqua.

L'SM75 è fornito di cavo e interruttore e include anche un sistema di inversione manuale.

fiuti Industriali per lo smaltimento ri

se, fast foods e paninoteche spendono milioni di lire per lo smaltimento
r applicazioni in cucine industriali, i tritarifiuti Wastematic smaltiscono
vete fare è solo scegliere il modello adatto alle Vostre esigenze.

sto di raccolta per mezzo di cassonetti
conomico che ambientale.



SERIE FS

Per una totale versatilità, la Max Appliances ha prodotto un apparecchio di triturazione in una struttura fissa.

È disponibile in 3 modelli, con motori da 3/4 HP a 3 HP e può essere posizionato in una cucina adattandosi a qualunque necessità.

Costruito con i più elevati standard di qualità questo apparecchio è in acciaio inox ed è fornito con piedini regolabili autolivellanti.

Sono disponibili come accessori i pannelli laterali ed il salvaposate magnetico.



Serie BM

Il modello BM (montaggio da banco) è stato disegnato per essere montato su superfici di lavoro già esistenti.

Disponibile in 3 versioni:

BM75 è in grado di smaltire fino a 500 pasti al giorno; BM150 smaltisce fino a 1000 pasti al giorno; BM300 con un formidabile motore dissipa fino a 2000 pasti al giorno.

La serie BM è fornita di motori affidabili, potenti e resistenti all'acqua, e per i modelli 150 e 300 sono disponibili supporti regolabili.

L'esclusivo salvaposate magnetico può essere richiesto come accessorio.

SM50 Montaggio a livello

Capacità nominale Kg/ora	50
Pasti per giorno	50
Motore	.37KW (1/2 hp)
Tensione	monofase 220/240 V
Fusibile	monofase 13 amps
Collegamento entrata acqua	non applicabile
Collegamento al tubo di scarico	30 mm

Il modello SM50 include l'azionamento manuale di reverse

SM75 Montaggio a livello

Capacità nominale Kg/ora	150
Pasti per giorno	500
Motore	.55 KW (3/4 hp)
Tensione	monofase 220/240 V trifase 380/420 V
Fusibile	monofase 13 amps trifase 5 amps
Collegamento entrata acqua	non applicabile
Collegamento al tubo di scarico	1 1/2" BSP femmina
Consumo di acqua	13 litri/minuto

Il modello SM75 include l'azionamento manuale di reverse

SERIE BM Montaggio da banco

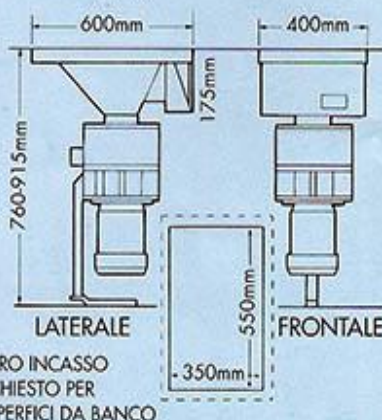
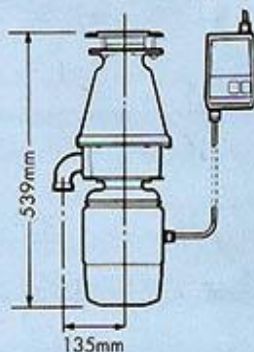
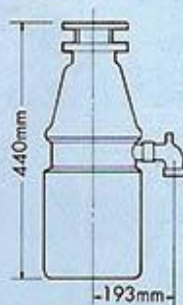
Disponibile in 3 versioni: BM 75, BM 150, BM 300			
Modello	BM 75	BM 150	BM 300
Capacità nominale Kg/ora	150	425	850
Pasti per giorno	500	1000	2000
Motore	.55KW (3/4 hp)	1.1KW (1 1/2 hp)	2.2KW (3 hp)
Tensione monofase (fusibile)	220/240 V 13 amps	220/240 V 25 amps	-----
Tensione trifase (fusibile)	380/420 V 5 amps	380/420 V 10 amps	380/420 V 20 amps
Collegamento al tubo d'acqua	15 mm	15 mm	15 mm
Consumo di acqua	13 litri/minuto	13 litri/minuto	13 litri/minuto
Collegamento al tubo di scarico	1 1/2" BSP femmina	2" BSP femmina	2" BSP femmina

Il modello 75 include l'azionamento manuale di reverse

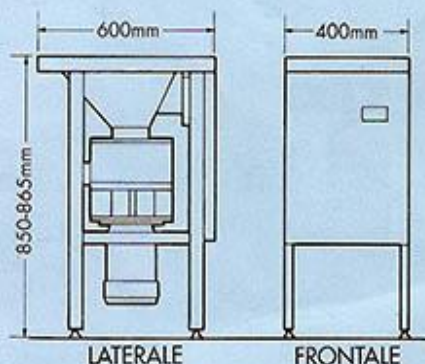
SERIE FS Mobiletto fisso

Disponibile in 3 versioni: FS 75, FS 150, FS 300			
Modello	FS 75	FS 150	FS 300
Capacità nominale Kg/ora	150	425	850
Pasti per giorno	500	1000	2000
Motore	.55KW (3/4 hp)	1.1KW (1 1/2 hp)	2.2KW (3 hp)
Tensione monofase (Fusibile)	220/240 V 13 amps	220/240 V 25 amps	-----
Tensione trifase (Fusibile)	380/420 V 5 amps	380/420 V 10 amps	380/420 V 20 amps
Collegamento al tubo d'acqua	15 mm	15 mm	15 mm
Consumo di acqua	13 litri/minuto	13 litri/minuto	13 litri/minuto
Collegamento al tubo di scarico	1 1/2" BSP femmina	2" BSP femmina	2" BSP femmina

Il modello 75 include l'azionamento manuale di reverse



FORO INCASSO
RICHIESTO PER
SUPERFICI DA BANCO



È nella nostra politica continuare a migliorare i prodotti e ci riserviamo quindi il diritto di apportare variazioni in qualsiasi momento senza nessun preavviso.



DISTRIBUTORE AUTORIZZATO MAX



Certificato N. 1015



MAX

Distributore esclusivo per l'Italia:

ECOSTAR

Via F. Rismondo, 111

20153 Milano

Tel. / Fax 02 - 48913396